

Marktvorschau

17. September bis 17. Oktober

Zuchtrinder

30.9.	Traboch, 10.30 Uhr
12.10.	St. Donat, 11 Uhr

Nutzrinder/Kälber

21.9.	Greinbach, 11 Uhr
28.9.	Traboch, 11 Uhr
29.9.	Edelschrott, 11 Uhr
5.10.	Greinbach, 11 Uhr
12.10.	Traboch, 11 Uhr

MARKT AKTUELL

Steirischer Marktbericht Nr. 37 vom 16. September 2021, Jg. 53

E-Mail: markt@lk-stmk.at

Richtwerte für Feuchtmals 2021

Alljährlich zur Maiserntezeit werden Richtpreise für den Verkauf von Feuchtmals veröffentlicht. Wie sieht die heutige Kalkulation aus, was ist die Basis dafür, Herr Mag. Martin Karoshi, Betriebswirtschaftsexperte in der LK Steiermark?

Karoshi: Da als Basis dafür der am heimischen Markt aktuell erhoebene Körnermaispreis für trockene Ware herangezogen wird, gibt es im Vergleich zum Vorjahr einen deutlichen Preissprung. Das kann sich im Laufe des Herbstes allerdings auch wieder ändern. Als mittlere Preisbasis wurde für heuer ein Trockenmaispreis von 226 Euro (inkl. 13% Ust.) angenommen. Zur Darstellung der möglichen Schwankungsbreite wurden die Richtwerte auch mit

einem um 5,65 Euro brutto höheren bzw. tieferen Körnermaispreis dazugestellt.



„In den angegebenen Richtpreisen sind die Erntekosten enthalten.“

Martin Karoshi, Betriebswirtschaftsexperte LK Stmk

Bei welchen Werten kommt Ihre Preiskalkulation heuer zu liegen?

Karoshi: Beim Verkauf von Feuchtmals zur Trocknung liegen die Richtwerte, bei zugrundeliegenden 226 Euro brutto je Tonne Trockenmais, für die Tonne Feuchtmals bei 20 Prozent Erntefeuchte bei etwa 187 Euro,

bei 25 Prozent Erntefeuchte bei rund 167 Euro und bei 28 Prozent Erntefeuchte bei etwa 155 Euro. Immer wieder wird auch fertige Maiskornsilage verkauft. In diesem Fall müssen Silier-, Lager- und Arbeitskosten zu den Richtpreisen für Feuchtmals zum Musen oder Silieren hinzuge-rechnet werden. Für fertige Maiskornsilage errechnet sich nach diesem Schema ein Wert von rund 152 (bei 38% EF) bis 184 (bei 30% EF) Euro. Als Raumgewicht von reiner Maiskornsilage werden 925 Kilo je Kubikmeter angenommen. Auf dieser Basis errechnet sich ein Wert von 141 (38% EF) bis 170 Euro (30% EF) je m³ Silage.

Was ist noch zu berücksichtigen?

Karoshi: Es wirken immer noch die Kräfte von Angebot und Nachfrage, wenn zwei landwirtschaftliche Betriebe miteinander verhandeln. Das kann regional sehr unterschiedlich sein. Verkäufer haben außerdem zu berücksichtigen, dass in den angegebenen Richtpreisen die Erntekosten bereits enthalten sind. Erfolgt die Ernte durch den Käufer, dann sind die entsprechenden Druschkosten zu berücksichtigen und vom Verkaufserlös abzuziehen.

Interview: R. Schöttel

Webinar Ideenacker 3
Innovation & Inspiration kompakt

20.09.2021 08:30 - 09:30

60 Minuten Inspiration

Innovative Betriebe und Persönlichkeiten gewähren Einblicke in ihre betrieblichen Kulissen

Tanja Moser, Hummelhof, Voralberg; Matthias Mayr, Oberländerhof, Tirol; Lisa Schachner, Innovationsverantwortliche der LK NÖ

Kostenlos, Anmeldung bis 16. September unter: <https://oe.lfi.at/webinar-ideenacker3>

Wechselkurs

je t, Q: agrarzeitung.de **14.9. Vorw.**
Euro / US-\$ 1,181 -0,005

Alle Preise ohne Umsatzsteuerangabe verstehen sich als Nettobeträge.

Richtpreise für den Verkauf von Feuchtmals zum Musen oder Silieren

Erntefeuchte	bei Trockenmaispreis in Euro je Tonne brutto		
	220,35	226,00	231,65
	erzielter Feuchtmalspreis in Euro je Tonne brutto		
30%	144,66	149,11	153,56
31%	141,79	146,17	150,55
32%	138,93	143,23	147,54
33%	135,84	140,07	144,29
34%	132,98	137,13	141,28
35%	130,11	134,19	138,27
36%	127,25	131,25	135,26
37%	124,16	128,09	132,02
38%	121,30	125,15	129,01

SCHWEINEMARKT: Angespannte Lage

Erzeugerpreise Stmk

2. bis 8. September
inkl. eventueller Zu- und Abschläge

Klasse	Ø-Preis	Vorw.
S	1,70	± 0,00
E	1,59	± 0,00
U	1,41	- 0,04
Ø S-P	1,66	± 0,00
Zuchten	1,02	- 0,08

EU-Erzeugerpreise

Kl.E, je 100 kg; Q: EK	Wo.35	Vorw.
EU	140,49	- 1,57
Österreich	156,85	- 4,24
Deutschland	134,67	- 2,54
Niederlande	122,33	± 0,00
Dänemark	136,23	- 1,87

Notierungen Styriabrid

Basispreise lt. Preismasken in kg	Kurs	Vorw.
Schweinehälften, 9.-15.9.	1,44	± 0,00
Zuchtsauen, 9.-15.9.	1,00	- 0,05
ST- u. Systemferkel, 13.-19.9.	1,95	- 0,10

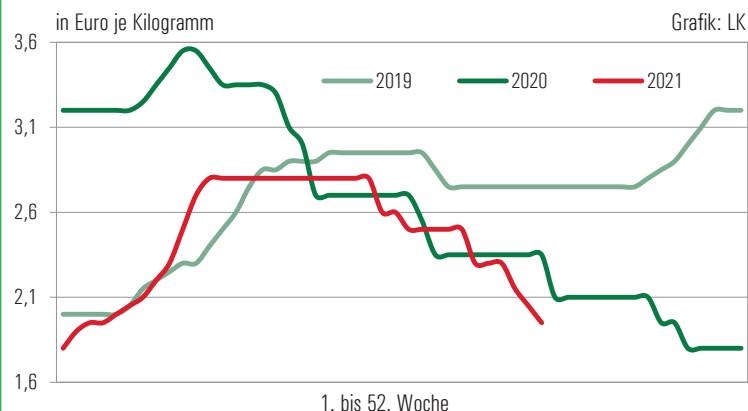
Notierungen international

je kg; Q: Agrarzeitung, VEZG, Schweine-Net	Kurs	Vorw.
Dt. Internet-Schweinebörse, 7.9.	1,29	-
Dt.VEZG Schweinepr., 9.-15.9.	1,25	± 0,00
Dt.VEZG Ferkelpreis,Stk., 13.-19.9.	20,0	± 0,00
Schweine E, Bayern, Wo 35 Ø	1,30	- 0,04

LK Landwirtschaftskammer Steiermark

Marktbericht erstellt durch Referat Betriebswirtschaft, Markt und Innovation
Dipl.-Ing. Robert Schöttel, Tel. 0316/8050-1363, Fax 0316/8050-1515
www.stmk.lko.at, markt@lk-stmk.at

Ferkelnotierung ST-Basispreis



Auch wenn das heimische Schlachtschweineangebot zufriedenstellend disponiert werden kann, herrscht am EU-Markt Preisdruck auf sämtlichen Handelsstufen.

Kernobst

Preisfeststellungen je kg inkl. Ust. vom 14. September, gepflückt ab Hof

Gala, Elstar	1,30 – 1,80
Williams Birne, Gute Luise	1,60 – 2,00

Pressobst

Erhobene Ankaufspreise, in Cent je kg inkl. Ust., frei Rampe Aufkäufer, KW 37

Pressobst, faulfrei	10
---------------------	----

Rundholzpreise

frei Straße, August
Fichte ABC, 2a+ FMO oder F00

Oststeiermark	115 – 118
Weststeiermark	116 – 119
Mur/Mürztal	117 – 120
Oberes Murtal	115 – 119
Ennstal u. Salzkammergut	117 – 120
Braunblöche, Cx, 2a+	85 – 88
Schwachblöche, 1b	95 – 98
Zerspaner, 1a	45 – 66
Langholz, ABC	117 – 125

Sonstiges Nadelholz ABC 2a+

Lärche	119 – 141
Kiefer	74 – 80

Industrieholz, FMM

Fi/Ta-Schleifholz	36 – 37,5
Fi/Ta-Faserholz	26 – 28,5

Energieholz

Preise August

Brennholz, hart, 1 m, RM	58 – 65
Brennholz, weich, 1 m, RM	40 – 45
Qualitätshackgut, P16 – P63	68 – 83
Nh, Lh gemischt, je t atro	

Maiskornsilage

Kalkulierte Preise inkl. Ust. bei einem unterstellten (aktualisierten) Maispreis von 220 – 231 Euro brutto

Feuchtmals zum Musen oder Silieren, Erntef. 30%, je t	144–153
Mais zur Trocknung, 25%, je t	162–172
Fertige Maiskornsilage, ab Silo, je t, Erntef. 30%	175–184
Maiskornsilage, ab Silo, je m ³ , Erntef. 30%	162–171

Weizer Schafbauern

Erzeuger-Preisbasis für Schlachtkörper 18 – 23 kg warm, o. Innereien, je kg inkl. Ust. ohne Zuschläge

Klasse E2	7,35	Klasse E3	6,67
Klasse U2	6,89	Klasse U3	6,22
Klasse R2	6,44	Klasse R3	5,76
Klasse O2	5,76	Klasse O3	5,31
ZS AMA GS	1,02	ZS Bio-Austria	1,13
Schafmilch-Erzeugerpreis netto, Aug.			
	1,20		

Erzeugerpreise Bayern

frei SH warm, Q: agrarheute.com **Wo.35** **Vorw.**

Jungstiere R3	4,06	+0,01
Kalbinnen R3	3,95	-0,03
Kühe R3	3,67	-0,01

Heu und Stroh

Erzeugerpreise je 100 kg inkl. Ust., Stroh inkl. Zustellung, Preiserhebung bei steir. Maschinenringen

Heu Kleinballen ab Hof	18 – 24
Heu Großballen ab Hof	16 – 23
Reg. Zustellkosten je Ballen	7 – 15
Stroh Kleinballen	16 – 26
Stroh Großballen geschnitten	12 – 16
Stroh Großballen gehäckselt	14 – 18
Stroh Großballen gemahlen	17 – 21

Futtermittelpattform: www.stmk.lko.at

Silage

Erzeugerpreise je Ballen inkl. Ust., Preiserhebung bei steir. Maschinenringen

Siloballen ab Hof Ø 130 cm	31 – 37
Siloballen ab Hof Ø 125 cm	28 – 34
Reg. Zustellkosten je Ballen	7 – 15
Press- u. Wickelkosten	14,5 – 18

Zentralviehmarkt Gasen

vom 13. September

Kategorie	Auftr.	verk.	Ø-Preis
Kuhkälber	1	1	4,41
Stierkälber	2	2	4,46
Einstellstiere	1	1	3,11
Ochsen	13	13	2,73
Kühe	27	27	1,93
Kalbinnen	7	7	2,21
Trächtige Tiere	7	5	2,40

Nutzrindermarkt Traboch: Differenzierte Preisbildung

14. September	Zweintzung		Milchrassen		Kreuzungen	
	Ø-Gew.	N.Pr.	Ø-Gew.	N.Pr.	Ø-Gew.	N.Pr.
Stierkälber bis 80 kg	70,90	4,00	70,25	1,62	63,57	4,06
Stierkälber 81-100 kg	91,66	4,69	86,20	2,00	94,14	4,60
Stierkälber 101-120 kg	109,88	4,73	107,62	2,44	109,25	5,01
Stierkälber 121-140 kg	127,40	4,88	126,00	2,67	123,00	4,90
Stierkälber über 141 kg	177,19	3,98	-	-	169,67	3,92
Summe Stierkälber	105,21	4,53	91,57	2,16	103,52	4,63
Kuhkälber bis 80 kg	68,88	3,33	-	-	71,77	3,70
Kuhkälber 81-100 kg	95,43	3,26	-	-	94,18	4,28
Kuhkälber 101-120 kg	112,00	3,81	-	-	108,56	4,23
Kuhkälber über 141 kg	177,20	3,40	-	-	229,33	2,94
Summe Kuhkälber	108,07	3,47	-	-	101,89	3,86
Einsteller bis 12 M.	345,00	2,58	-	-	371,62	2,58
Kühe nicht trächtig	684,49	1,50	684,89	1,35	-	-
Kalbinnen bis 12 M.	203,67	2,06	-	-	307,10	2,72
Kalbinnen über 12 M.	532,73	2,06	729,00	1,86	405,50	2,10
Ochsen über 12 M.	598,44	2,12	-	-	336,00	2,25

Der Nutzrindermarkt in Traboch vom 14. September

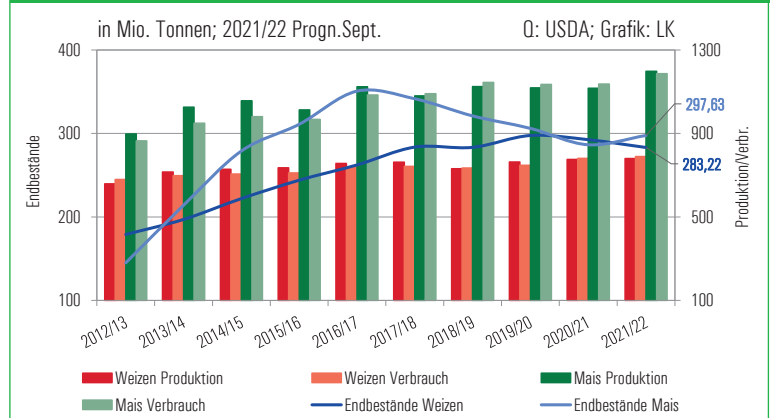
war mit 431 verkauften Tieren gut bestückt. Die Absatzlage bei den Stierkälbern war deutlich differenzierter. Sehr leichte Kälber kamen stärker unter Druck, während mit steigenden Gewichten gute Preise erzielt wurden. Der Anteil roher Kühe war deutlich höher als zuletzt, angesichts dessen waren die Erlöse ebenfalls erfreulich.

Erzeugerpreise Lebendrinder

6. bis 12.9., inkl. Vermarktungsgebühren

Kategorie	Ø-Gew.	Ø-Preis	Tend.
Kühe	728,1	1,61	+0,02
Kalbinnen	448,9	2,17	-0,11
Einsteller	322,2	2,58	+0,07
Stierkälber	119,7	4,55	+0,14
Kuhkälber	116,3	3,77	+0,01
Kälber ges.	119,0	4,39	+0,11

Globale Versorgungsbilanz von Weizen und Körnermais

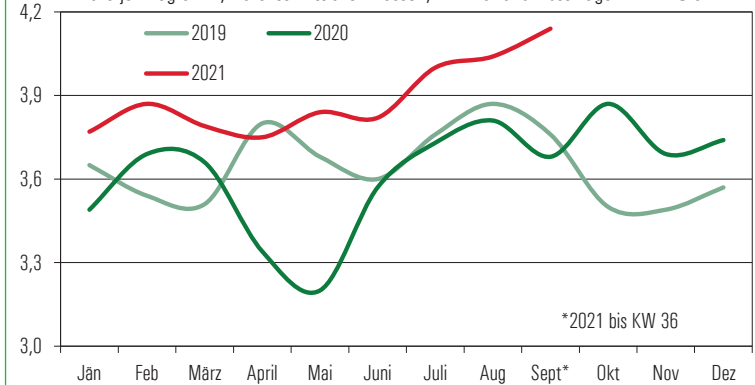


SCHLACHTRINDERMARKT: Weiterhin überschaubares Angebot



Schlachtkalbinnen

in Euro je Kilogramm, Durchschnitt aller Klassen, inkl. Zu- und Abschläge Grafik: LK



*2021 bis KW 36

Stabil bei überschaubarem Angebot und lebhafter Nachfrage zeigt sich der EU-Schlachtrindermarkt. Folglich tendiert auch der Heimmarkt weiter sehr stabil.

Notierung EZG Rind

13. bis 18.9., exklusive qualitätsbedingter Zu- und Abschläge, Qualitätskl. R, Fettkl. 2/3, je kg

Kategorie/Gew. kalt	von/bis
Stiere (310/470)	3,73/3,77
Ochsen (300/440)	3,73/3,77
Kühe (300/420)	2,72/2,89
Kalbin (250/370)	3,22
Programmkalbin (245/323)	3,73
Schlachtkälber (80/110)	5,60

Zuschläge i. Detail: 0316/421877; 03572/44353

Notierung Spezialprogramme

Kategorie/Gew.	Not.
ALMO R3 (340/420), 20-36 M., o. ZS	4,50
Styriabeef, JN-Proj./R2/3, 200 kg kalt	4,85
Murbodner-Ochse (EZG)	4,60

Notierungsband Rinderringe

13. bis 18.9., Qualitätskl. R, Fettkl. 2/3, je kg

Stiere/Qualitätsstiere	3,73 – 3,81
Kühe	2,68 – 3,08
Kalbin/Qualitätskalbin	3,22 – 3,60
Ochsen	3,73 – 3,81
Kälber	5,60 – 5,90

Steirische Erzeugerpreise

inkl. Zu- u. Abschläge, September aufl. bis KW 36

Ø-Preis	Stiere	Kühe	Kalbinnen
E	4,13	-	-
U	4,07	3,17	4,22
R	3,96	3,13	4,01
O	-	2,86	-
Summe E-P	4,05	2,95	4,14
Tendenz	+0,13	+0,01	+0,10