

## Marktvorschau

26. November bis 26. Dezember

### Zuchtrinder

|       |                      |
|-------|----------------------|
| 7.12. | St. Donat, 11 Uhr    |
| 9.12. | Greinbach, 10.30 Uhr |

### Nutzrinder/Kälber

|        |                   |
|--------|-------------------|
| 30.11. | Greinbach, 11 Uhr |
| 7.12.  | Traboch, 11 Uhr   |
| 14.12. | Greinbach, 11 Uhr |
| 21.12. | Traboch, 11 Uhr   |

## Internet

www.stmk.lko.at



### 60 Minuten Innovation

**Innovative Betriebe und Persönlichkeiten gewähren Einblicke hinter die betrieblichen Kulissen**

„Krappfelder Eis“, Kärnten; Seewinkler Bio-Tofu „Manufaba“, Burgenland; „A-zwei Milch“, Oberösterreich

Kostenlos, Anmeldung bis 26. November unter: <https://oe.lfi.at/webinar-ideenacker4>

## Wechselkurs

|                          |               |              |
|--------------------------|---------------|--------------|
| je t, Q: agrarzeitung.de | <b>23.11.</b> | <b>Vorw.</b> |
| Euro / US-\$             | 1,124         | -0,012       |

## Energiepreise

|   |               |              |
|---|---------------|--------------|
|   | <b>23.11.</b> | <b>Vorw.</b> |
| Erdöl-Brent, US-\$ je bbl                       | 79,67         | - 2,83       |
| Diesel, günst. steirische Tankstelle, E-Control | 1,298         | ± 0,00       |
| Diesel ICE London, US-\$, Kontrakt, Dez.        | 665,50        | -37,0        |

**Alle Preise ohne Umsatzsteuerangabe verstehen sich als Nettobeträge.**

# MARKT AKTUELL

Steirischer Marktbericht Nr. 47 vom 25. November 2021, Jg. 53

E-Mail: markt@lk-stmk.at

## Lämmernachfrage sehr hoch

*Herr Illmayer, Geschäftsführer des steirischen Schaf- und Ziegenzuchtverbands, Anfang Juni haben Sie von ungebrochener Nachfrage nach Qualitätslämmern berichtet, und dass eine Ausweitung der Lämmerproduktion am Markt gut unterzubringen wäre. Hat sich an dieser Situation etwas geändert?*

**Illmayer:** Die Nachfrage nach Qualitätslämmern ist nach wie vor sehr hoch. Derzeit können die Abnehmer nicht ausreichend bedient werden. Andererseits gibt es sehr wohl Betriebe, die einen Neueinstieg planen und von uns auch beratend begleitet werden. Allerdings sind wir kleinstrukturiert, daher steigt das Angebot nicht im notwendigen Ausmaß.

Potenzial ist nicht nur bei uns, sondern in ganz Europa da. Es gibt einen Trend zu einer strukturellen Unterversorgung.



*„Europaweit gibt es zu wenig Lämmer. Das wirkt sich positiv auf die Preise aus.“*

Siegfried Illmayer, Schaf- und Ziegenzuchtverband

*Nun zieht der Lockdown abermals ins Land. Welche Auswirkungen erwarten Sie?*

**Illmayer:** Aus den letzten Lockdowns wissen wir, dass zuhause mehr gekocht wird. Speziell dann wird bewusst gesund, nachhaltig und regional gekauft. Gera-

de dann kommt das Lammfleisch ins Spiel. Frische spielt bei den Verbrauchern eine wesentliche Rolle, daher wird auf Bedienung beim Einkauf unter allen Fleischkategorien der größte Wert gelegt, 44% der Befragten kaufen in Bedienung. Damit kann man mit Beratung auf individuelle Bedürfnisse bei Menge oder Zuschnitten direkt reagieren. Konsumenten und Konsumentinnen legen immer mehr Wert auf Nachhaltigkeit und weidebasierte Tierhaltung auf kleinen Betrieben. Genau das erfüllen unsere Betriebe.

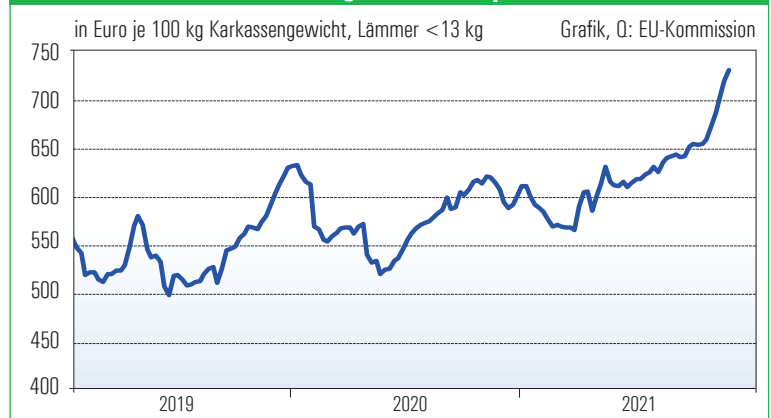
*Gibt es Veränderungen in den Absatzschienen?*

**Illmayer:** Der Großteil der Lämmer wird nach wie vor über den Verband oder die Weizer Schafbauern vermarktet. Dadurch haben alle Betriebe unabhängig von der Betriebsgröße sehr gute Vermarktungsbedingungen. Es steigt jedoch der Anteil der Direktvermarktung. Dafür bedarf es entsprechender betrieblicher Voraussetzungen.

*Welche Entwicklungen gibt es am internationalen Markt?*

**Illmayer:** Nach wie vor kommt weniger neuseeländische Ware nach Europa. Das entlastet die Märkte stark und die Preise von EU-Ware tendieren zu Höchstständen. **Interview: R. Schöttel**

## Entwicklung EU-Lämmerpreise



## SCHWEINEMARKT: Behauptete Notierungen

### Erzeugerpreise Stmk

11. bis 17. November  
inkl. eventueller Zu- und Abschläge

| Klasse       | Ø-Preis     | Vorw.         |
|--------------|-------------|---------------|
| S            | 1,61        | ± 0,00        |
| E            | 1,50        | ± 0,00        |
| U            | 1,33        | - 0,01        |
| <b>Ø S-P</b> | <b>1,57</b> | <b>± 0,00</b> |
| Zuchten      | 0,82        | ± 0,00        |

### EU-Erzeugerpreise

Kl.E, je 100 kg; Q: EK **Wo.45** Vorw.

|             |        |        |
|-------------|--------|--------|
| EU          | 128,68 | + 0,14 |
| Österreich  | 148,09 | + 1,09 |
| Deutschland | 127,59 | + 0,33 |
| Niederlande | 113,92 | - 0,73 |
| Dänemark    | 130,02 | + 0,29 |

### Notierungen Styriabrid

Basispreise lt. Preismasken in kg

|                                 | Kurs | Vorw.  |
|---------------------------------|------|--------|
| Schweinehälften, 18.-24.11.     | 1,35 | ± 0,00 |
| Zuchtsauen, 18.-24.11.          | 0,80 | ± 0,00 |
| ST- u. Systemferkel, 22.-28.11. | 1,80 | ± 0,00 |

### Notierungen international

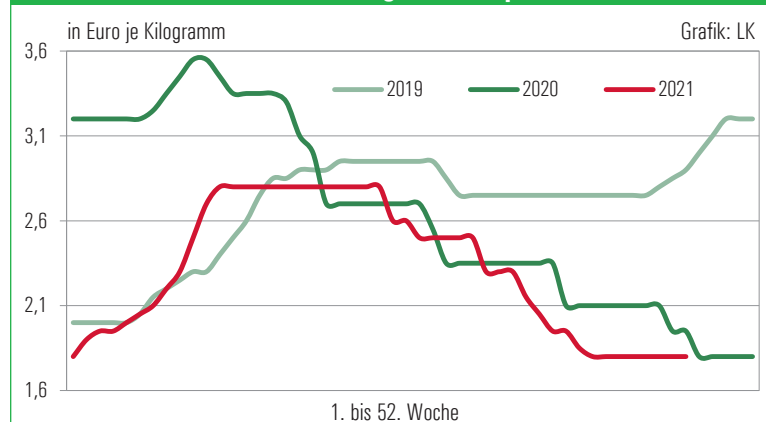
je kg; Q: Agrarzeitung, VEZG, Schweine-Net

|                                     | Kurs | Vorw.  |
|-------------------------------------|------|--------|
| Dt. Internet-Schweinebörse, 16.11.  | 1,22 | - 0,01 |
| Dt.VEZG Schweinepr., 18.-24.11.     | 1,20 | ± 0,00 |
| Dt.VEZG Ferkelpr., Stk., 22.-28.11. | 19,0 | ± 0,00 |
| Schweine E, Bayern, Wo 45 Ø         | 1,25 | ± 0,00 |

**lk** Landwirtschaftskammer Steiermark

Marktbericht erstellt durch Referat Betriebswirtschaft, Markt und Innovation  
Dipl.-Ing. Robert Schöttel, Tel. 0316/8050-1363, Fax 0316/8050-1515  
www.stmk.lko.at, markt@lk-stmk.at

### Ferkelnotierung ST-Basispreis



Zwar wäre der heimische Ferkelmarkt vom Marktgleichgewicht nicht weit entfernt, jedoch dürfte es durch Lockdownturbulenzen insgesamt wieder zu Rückstau kommen.

## Ölsaaten international

|   | 23.11. | Vorw.  |
|---|--------|--------|
| Sojaschrot, Chicago, Dez.                           | 360,93 | - 0,32 |
| Sojaschrot, 44%, frei LKW Hamb., Kassa Großh., Nov. | 415,00 | + 16,0 |
| Rapssaat, Paris, Feb.'22                            | 693,50 | - 17,8 |
| Rapsschrot, frei LKW Hamb., Kassa Großh., Nov.      | 329,00 | + 33,0 |

## Mais international

|                        | 23.11. | Vorw.  |
|------------------------|--------|--------|
| Mais, Chicago, Dez.    | 201,06 | + 1,77 |
| Mais MATIF Paris, Jän. | 256,00 | + 11,3 |
| Mais Bologna, 18.11.   | 285,00 | + 1,00 |

## Dünger international

Großhandelspreise, FCA Ostseehäfen, je t

|                                   | Wo.47  | Vorw.  |
|-----------------------------------|--------|--------|
| KAS                               | 568,00 | ± 0,00 |
| Harnstoff granuliert              | 833,00 | ± 0,00 |
| Ammoniumnitrat-Harnstoff, flüssig | 568,00 | ± 0,00 |
| Diammonphosphat                   | 753,00 | + 20,0 |
| 40er Kornkali                     | 367,00 | ± 0,00 |

## Steirisches Gemüse

Erhobene Preise je kg, Großmarkt Graz, für die Woche vom 22. bis 28. November

|                      |           |
|----------------------|-----------|
| Chinakohl            | 0,70-1,00 |
| Weißkraut/Rotkraut   | 0,80/1,00 |
| Porree (Lauch)       | 2,00      |
| Rote Rüben           | 0,80      |
| Endiviensalat, Stk.  | 0,80      |
| Zuckerhut            | 2,00      |
| Vogelsalat           | 10,0      |
| Speisekürbis geschn. | 3,00      |

## Apfellaagerstand Steiermark

IP-Ware, in Tonnen, per 1. November

|           |         |
|-----------|---------|
| 2015/2016 | 124.221 |
| 2016/2017 | 31.059  |
| 2017/2018 | 64.498  |
| 2018/2019 | 107.365 |
| 2019/2020 | 90.622  |
| 2020/2021 | 78.695  |
| 2021/2022 | 87.648  |

## Lämmer

Qualitätslämmer, lebend, je kg inkl. Ust.

|                      |             |
|----------------------|-------------|
| Qualitätsklasse I    | 3,00 - 3,40 |
| Qualitätsklasse II   | 2,80 - 2,95 |
| Qualitätsklasse III  | 2,30 - 2,75 |
| Qualitätsklasse IV   | 1,80 - 2,25 |
| Altschafe und Widder | 0,40 - 0,80 |

## Weizer Schafbauern

Erzeuger-Preisbasis für Schlachtkörper 18 - 23 kg warm, o. Innereien, je kg inkl. Ust. ohne Zuschläge

|                                     |      |                |      |
|-------------------------------------|------|----------------|------|
| Klasse E2                           | 7,35 | Klasse E3      | 6,67 |
| Klasse U2                           | 6,89 | Klasse U3      | 6,22 |
| Klasse R2                           | 6,44 | Klasse R3      | 5,76 |
| Klasse O2                           | 5,76 | Klasse O3      | 5,31 |
| ZS AMA GS                           | 1,02 | ZS Bio-Austria | 1,13 |
| Schafmilch-Erzeugerpreis nto., Okt. | 1,24 |                |      |
| Kitz, 8-12 kg SG, kalt, netto       | 7,00 |                |      |

## Wild

Erhobene Preise je nach Qualität je kg inkl. Ust., frei Aufkäufer

|                                 |                  |           |
|---------------------------------|------------------|-----------|
| Wildschwein (in der Schwarte)   | bis 20 kg        | 0,50-0,70 |
|                                 | 20 bis 80 kg     | 1,00-1,20 |
|                                 | über 80 kg       | 0,50-0,70 |
| Rehwild (in der Decke o. Haupt) | bis 8 kg         | 1,50      |
|                                 | 8 bis 12 kg      | 2,50      |
|                                 | ab 12 kg         | 4,00      |
| Rotwild (in der Decke o. Haupt) | I.Q.             | 2,30-2,70 |
|                                 | II.Q. (Brunfth.) | 2,00-2,20 |
| Gamswild                        | unter 12 kg      | 2,50-4,00 |
|                                 | ab 12 kg         | 3,50-4,00 |
| Muffelwild                      |                  | 1,00      |

## EU-Rindermarkt

Marktpreise Jungstierfleisch R je 100 kg Schlachtgewicht kalt, Woche 45, Vergleich zu Vorwoche; Q: EK

|                |               |               |
|----------------|---------------|---------------|
| Dänemark       | 376,71        | - 3,57        |
| Deutschland    | 455,59        | + 4,48        |
| Spanien        | 414,75        | + 8,02        |
| Frankreich     | 424,53        | + 4,02        |
| Italien        | 396,83        | + 5,99        |
| Österreich     | 425,54        | + 0,91        |
| Polen          | 429,50        | - 6,39        |
| Slowenien      | 369,11        | - 0,61        |
| <b>EU-27 Ø</b> | <b>428,69</b> | <b>+ 3,06</b> |

## Nutzrindermarkt Traboch: Kälberpreise schwächer

| 23. November             | Zweinutzung   |             | Milchrassen   |             | Kreuzungen    |             |
|--------------------------|---------------|-------------|---------------|-------------|---------------|-------------|
|                          | Ø-Gew.        | N.Pr.       | Ø-Gew.        | N.Pr.       | Ø-Gew.        | N.Pr.       |
| Stierkälber bis 80 kg    | 70,24         | 3,99        | 76,50         | 2,15        | 73,00         | 3,61        |
| Stierkälber 81-100 kg    | 91,27         | 3,81        | 94,11         | 1,71        | 88,56         | 3,75        |
| Stierkälber 101-120 kg   | 110,15        | 3,90        | 111,67        | 2,31        | 111,78        | 3,72        |
| Stierkälber 121-140 kg   | 129,38        | 3,93        | 132,33        | 2,37        | 130,22        | 4,27        |
| Stierkälber über 141 kg  | 181,83        | 3,48        | 163,80        | 2,03        | 199,90        | 3,39        |
| <b>Summe Stierkälber</b> | <b>114,30</b> | <b>3,80</b> | <b>115,44</b> | <b>2,06</b> | <b>129,82</b> | <b>3,72</b> |
| Kuhkälber bis 80 kg      | 67,67         | 2,52        | 64,00         | 1,00        | 67,83         | 3,01        |
| Kuhkälber 81-100 kg      | 83,00         | 3,20        | -             | -           | 86,40         | 3,51        |
| Kuhkälber 101-120 kg     | 107,67        | 2,87        | 112,00        | 1,30        | 105,00        | 2,92        |
| Kuhkälber 121-140 kg     | 127,00        | 2,62        | -             | -           | 133,00        | 3,20        |
| Kuhkälber über 141 kg    | 202,60        | 2,58        | -             | -           | 170,50        | 2,99        |
| <b>Summe Kuhkälber</b>   | <b>129,11</b> | <b>2,68</b> | <b>88,00</b>  | <b>1,19</b> | <b>100,04</b> | <b>3,18</b> |
| Einsteller bis 12 M.     | 359,40        | 2,19        | -             | -           | 351,00        | 2,45        |
| Kühe nicht trächtig      | 728,81        | 1,38        | 760,86        | 1,20        | 814,00        | 1,52        |
| Kalbinnen bis 12 M.      | 329,67        | 2,10        | -             | -           | 325,69        | 2,11        |
| Kalbinnen über 12 M.     | 511,73        | 1,88        | -             | -           | 479,00        | 2,01        |

## Milchkennzahlen international

|   | Kurs   | Vorper. |
|---|--------|---------|
| Q: EK, IFE, LTO                             |        |         |
| Spotmilch Italien, 14.11.                   | 46,3   | 45,0    |
| Kieler Rohstoffwert, ab Hof, 4% Fett, Okt.  | 43,3   | 38,9    |
| Flüssigmilch EEX Leipzig, €/t, Dez., 19.11. | 39,34  | 38,79   |
| Internat. GDT-Auktionspreis-Index, 16.11.   | + 1,9% | + 4,3%  |

## Erzeugerpreise Lebendrinder

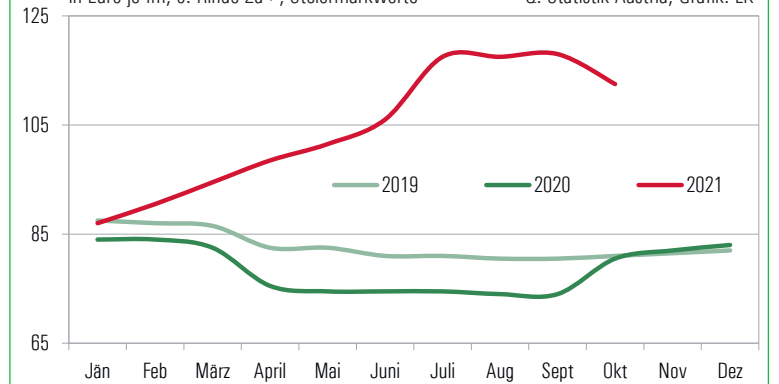
15. bis 21.11., inkl. Vermarktungsgebühren

| Kategorie   | Ø-Gew. | Ø-Preis | Tend.  |
|-------------|--------|---------|--------|
| Kühe        | 731,7  | 1,50    | - 0,04 |
| Kalbinnen   | 407,4  | 2,07    | + 0,01 |
| Einsteller  | 337,0  | 2,65    | + 0,03 |
| Stierkälber | 117,6  | 3,91    | - 0,10 |
| Kuhkälber   | 118,7  | 3,19    | - 0,40 |
| Kälber ges. | 117,9  | 3,76    | - 0,16 |

## Preisentwicklung Fi/Ta-Sägerundholz

in Euro je fm, o. Rinde 2a+, Steiermarkwerte

Q: Statistik Austria; Grafik: LK



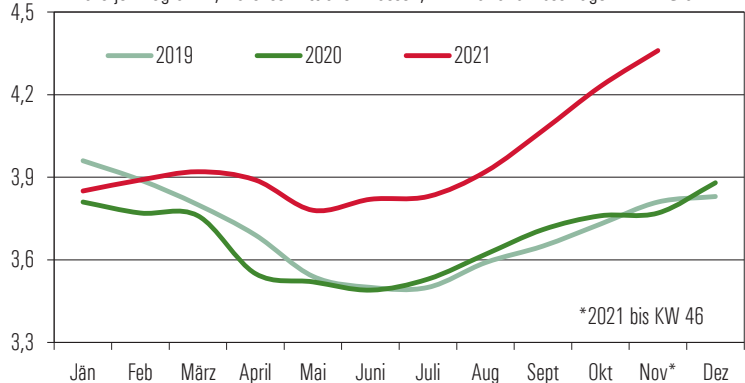
# SCHLACHTRINDERMARKT: Schlachtstiere rasch vermarkten



## Schlachtstiere

in Euro je Kilogramm, Durchschnitt aller Klassen, inkl. Zu- und Abschläge

Grafik: LK



Noch läuft der Markt für Schlachtstiere gut, diese sollten daher rasch vermarktet werden. So der Lockdown termingerecht endet, könnte der Warenfluss sogar halten.

## Notierung EZG Rind

22. bis 27.11., exklusive qualitätsbedingter Zu- und Abschläge, Qualitätskl. R, Fettkl. 2/3, je kg

| Kategorie/Gew. kalt      | von/bis   |
|--------------------------|-----------|
| Stiere (310/470)         | 4,10/4,14 |
| Ochsen (300/440)         | 4,10/4,14 |
| Kühe (300/420)           | 2,72/2,89 |
| Kalbin (250/370)         | 3,52      |
| Programmkalbin (245/323) | 4,10      |
| Schlachtkälber (80/110)  | 6,30      |

Zuschläge i. Detail: 0316/421877; 03572/44353

## Notierung Spezialprogramme

| Kategorie/Gew.                         | Not. |
|--|------|
| ALMO R3 (340/420), 20-36 M., o. ZS     | 4,50 |
| Styriabeef, JN-Proj./R2/3, 200 kg kalt | 5,12 |
| Murbodner-Ochse (EZG)                  | 4,60 |

## Notierungsband Rinderringe

22. bis 27.11., Qualitätskl. R, Fettkl. 2/3, je kg

|                        |             |
|------------------------|-------------|
| Stiere/Qualitätsstiere | 4,10 - 4,18 |
| Kühe                   | 2,68 - 3,11 |
| Kalbin/Qualitätskalbin | 3,52 - 3,90 |
| Ochsen                 | 4,10 - 4,18 |
| Kälber                 | 6,30 - 6,60 |

## Steirische Erzeugerpreise

inkl. Zu- u. Abschläge, November aufl. bis KW 46

| Ø-Preis          | Stiere      | Kühe        | Kalbinnen   |
|------------------|-------------|-------------|-------------|
| E                | 4,56        | -           | 4,33        |
| U                | 4,41        | 3,28        | 4,18        |
| R                | 4,25        | 3,16        | 4,12        |
| O                | 3,85        | 2,94        | 3,72        |
| <b>Summe E-P</b> | <b>4,36</b> | <b>3,06</b> | <b>4,11</b> |
| Tendenz          | + 0,13      | + 0,04      | - 0,03      |