

## Getreide: Bodenbildung zeichnet sich ab

Die Futtergetreidepreise der neuen Ernte werden vom steirischen Landesproduktenhandel aktuell in einer Range zwischen 150 und 170 Euro je Tonne netto gesehen. Futtergetreide liegt in etwa auf der Hälfte des Vorjahrespreises und ist angesichts der ackerbaulichen Schwierigkeiten und Kostenexplosion doch deutlich unter den Erwartungen. Auf den internationalen Märkten ist aber eine gewisse Bodenbildung der Preise zu erkennen. Dies bestätigten die Pariser Terminnotierungen wie auch die Wiener Produktenbörse. Denn das Marktumfeld - ob Naturgewalten, Kriege oder EU-Vorgaben - dürfte auch in den nächsten Monaten alles andere als si-

cher sein, und die marktbeeinflussenden Energiepreise stabilisieren sich ebenfalls zusehends. Der EU-Getreidehandelsverband



„Wichtig ist ein gut funktionierender Exportkorridor von der Ukraine zur Ostsee.“

Robert Schöttel, Marktexperte LK Steiermark

COCERAL senkte seine Juniprognose für die EU-27 und UK gegenüber seiner Märzprognose um satte 8,8 Mio. t auf 296,7 Mio. t, das übersteigt aber immer noch die 291,1 Mio. t aus dem ertragschwachen Vorjahr. Als Hauptgründe für den Rückgang wer-

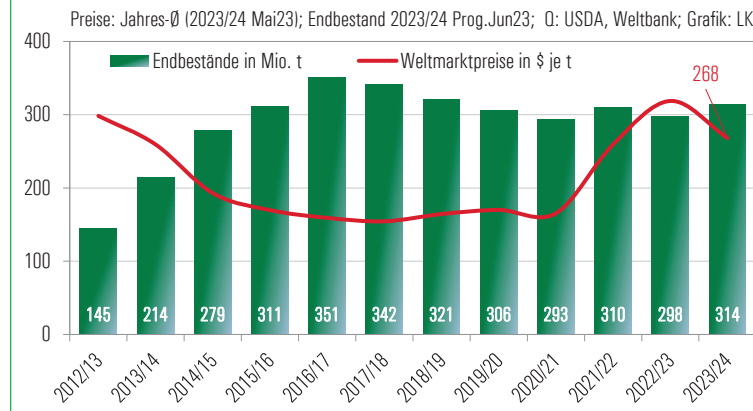
den Trockenheit in nördlichen und südwestlichen EU-Regionen genannt. Ähnliches meldet der französische Marktanalyst Strategie Grains. Demnach könnte die Versorgung von Mais auf 61,2 Mio. t sinken und Gerste mit 47,9 Mio. t enger werden, bei Weizen erwartet man mit 128,7 Mio. t immer noch reichlich.

Dem gegenüber steht die Umsetzung des Schwarzmeer-Getreidedeals und die permanente Drohung von Russland den Deal platzen zu lassen, um die internationalen Weizenpreise in die Höhe zu pushen. Zusätzlich wurden die Exportabgaben russischer Exporteure gesenkt.

Der zoll- und quotenfreie EU-Marktzugang der Ukraine wurde bis Juni 2024 verlängert und belastet den Binnenmarkt in seiner Gesamtheit weiterhin. Wichtig dabei ist und bleibt ein funktionierender Exportkorridor hin zu den Ostseehäfen.

Direkt aus der Ukraine wird kaum nach Österreich importiert. Nach Daten des Landwirtschaftsministeriums kamen 2022 aus der Ukraine nach Österreich: Von 1 Mio. t Weizenimporten gerade einmal 2500 t; von 1 Mio. t Maisimporten rund 80.000 t und von 300.000 t Rapsimporten etwa 6700 t.

### Körnermais: Internationale Preise und Endbestände



### Marktvorschau

23. Juni bis 23. Juli

#### Nutzrinder/Kälber

|       |                   |
|-------|-------------------|
| 27.6. | Greinbach, 11 Uhr |
| 4.7.  | Traboch, 11 Uhr   |
| 11.7. | Greinbach, 11 Uhr |
| 18.7. | Traboch, 11 Uhr   |

### Internet

www.stmk.lko.at

### Verbraucherpreisindex

2015=100, Q: Statistik Austria, \*vorl. Werte

| Monat    | 2022  | 2023  | 22/23 in% |
|----------|-------|-------|-----------|
| Jänner   | 113,9 | 126,7 | +11,2     |
| Februar  | 115,3 | 127,9 | +10,9     |
| März     | 117,7 | 128,5 | +9,2      |
| April    | 118,0 | 129,4 | +9,6      |
| Mai      | 119,0 | 129,7 | +9,0      |
| Jahres-Ø | 120,7 |       |           |

### Agrarpreisindex

2015=100, Q: Stat. Austria, \*vorl. Werte

| Monat     | Einn. mit öff. Geld | Ausgaben | Einn. % z.VJ |
|-----------|---------------------|----------|--------------|
| 2021      | 115,2               | 111,9    | +8,47        |
| 2022      |                     |          |              |
| 1. Quar.* | 118,9               | 125,4    | +10,3        |
| 2. Quar.* | 130,1               | 133,7    | +12,8        |
| 3. Quar.* | 141,1               | 137,2    | +17,3        |
| 4. Quar.* | 144,3               | 137,8    | +24,3        |
| 2022*     | 137,9               | 133,7    | +19,7        |
| 2023      |                     |          |              |
| 1. Quar.* | 143,6               | 139,8    | +20,8        |

### Wechselkurs

|                    |       |        |
|--------------------|-------|--------|
| Q: agrarzeitung.de | 20.6. | Vorw.  |
| Euro / US-\$       | 1,094 | +0,015 |

### Energiepreise

|   |       |        |
|---|-------|--------|
| 20.6.   | Vorw. |        |
| Erdöl-Brent, US-\$ je bbl                       | 76,61 | +4,34  |
| Diesel, günst. steirische Tankstelle, E-Control | 1,448 | +0,021 |
| Diesel ICE London, US-\$, Kontrakt, Juli        | 724,8 | +47,5  |

Alle Preise ohne Umsatzsteuerangabe verstehen sich als Nettobeträge.

## SCHWEINEMARKT: Schwaches Angebot bei schwacher Nachfrage



### Erzeugerpreise Stmk

8. bis 14. Juni  
inkl. eventueller Zu- und Abschläge

| Klasse  | Ø-Preis | Vorw. |
|---------|---------|-------|
| S       | 2,64    | +0,03 |
| E       | 2,53    | +0,04 |
| U       | 2,40    | +0,07 |
| Ø S-P   | 2,60    | +0,03 |
| Zuchten | 1,81    | +0,02 |

### EU-Erzeugerpreise

|                              |        |       |
|------------------------------|--------|-------|
| Kl.E, je 100 kg; Q: EK Wo.23 | Vorw.  |       |
| EU                           | 243,51 | +2,16 |
| Österreich                   | 252,71 | +0,58 |
| Deutschland                  | 251,49 | +3,65 |
| Niederlande                  | 216,91 | +0,23 |
| Dänemark                     | 207,53 | +0,64 |

### Notierungen Styriabrid

|                                      |       |       |
|--------------------------------------|-------|-------|
| Basispreise lt. Preismasken in kg    | Kurs  | Vorw. |
| Schweinehälften, 15.-21.6.           | 2,37  | ±0,00 |
| Zuchtsauen, 15.-21.6.                | 1,79  | ±0,00 |
| ST-Ferkelstückpreis 31 kg, 19.-25.6. | 111,8 | ±0,00 |

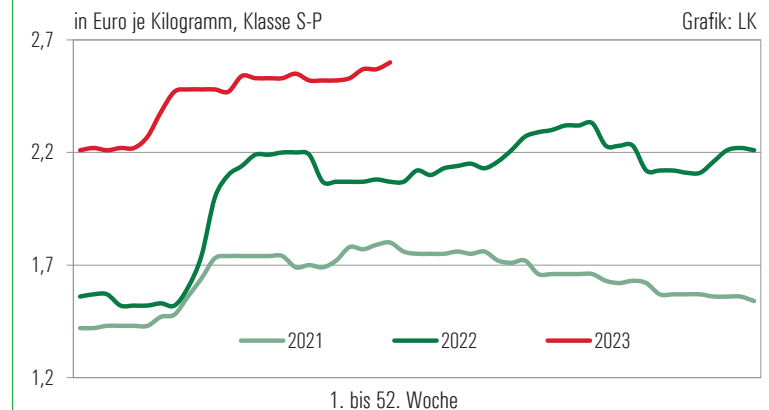
### Notierungen international

|  |      |       |
|--|------|-------|
| je kg; Q: Agrarzeitung, VEZG, Schweine-Net | Kurs | Vorw. |
| Dt. Internet-Schweinebörse, 16.6.          | 2,64 | +0,08 |
| Dt.VEZG Schweinepr., 15.-21.6.             | 2,43 | ±0,00 |
| Dt.VEZG Ferkelpr., Stk., 19.-25.6.         | 91,0 | ±0,00 |
| Schweine E, Bayern, Wo.23 Ø                | 2,46 | +0,04 |

lk Landwirtschaftskammer Steiermark

Marktbericht erstellt durch Referat Betriebswirtschaft, Markt und Innovation  
Dipl.-Ing. Robert Schöttel, Tel. 0316/8050-1363, Fax 0316/8050-1515  
www.stmk.lko.at, markt@lk-stmk.at

### Schlachtschweine



Insgesamt wiegt das schwache Lebendschweineangebot das gedämpfte Kaufverhalten auf den Fleischmärkten auf. Dies zieht sich quer durch die Europäische Union.

## Getreideerzeugerpreise Stmk

erhoben frei Erfassungslager Großhandel, je t, KW 25

|                                |           |
|--------------------------------|-----------|
| Futtergerste, ab HL 62, E'23   | 150 – 155 |
| Futterweizen, ab HL 78, E'23   | 160 – 165 |
| Mahlweizen, ab HL 78;12,5 P    | 190 – 195 |
| Körnermais, interv.fähig, E'22 | 190 – 195 |
| Sojabohne, Speisequ., E'23     | 380 – 390 |

## Futtermittelpreise Steiermark

Erhobene Detailhandelspreise beim steir. Landesproduktenhandel je t lose (Basis 5 t), ab Lager, KW 25

|                           |           |
|---------------------------|-----------|
| Sojaschrot 44% lose       | 535 – 540 |
| Sojaschrot 44% lose, o.GT | 540 – 545 |
| Sojaschrot 48% lose       | 545 – 550 |
| Rapsschrot 35% lose       | 345 – 350 |

## Futtermittelpreise Österreich

Erhobene Detailhandelspreise Mai, € je t zugestellt, Mindestmengen; Q: <https://markt.services.ama.at/>

|                              |        |
|------------------------------|--------|
| Milchleistungsfutter 18%, E3 | 377,70 |
| Schweinemastalleinf. GVO     | 394,40 |
| Schweinemastalleinf. nGVO    | 412,30 |
| Legehennenf. 1. LP nGVO      | 451,30 |

## Speisefrüherdäpfel

Am 19. Juni wurden folgende Preisfeststellungen erhoben:

|                            |             |
|----------------------------|-------------|
| lose an Handel je kg netto | 0,70 – 0,80 |
| ab Hof, 10 kg, brutto      | 12 – 20     |

## Obst

Preisfeststellungen je kg inkl. Ust. vom 19. Juni, gepflückt ab Hof

|                             |             |
|-----------------------------|-------------|
| Erdbeeren                   | 6,00 – 12,0 |
| Erdb. Selbstpflücke ab Feld | 2,80 – 4,50 |
| Kirschen (je nach Qualität) | 5,50 – 8,00 |

## Pelletspreise

Bezug von 6 t bzw. 5 t Schweiz, in Euro je t brutto, Landesdurchschnitt, Frachtparitäten siehe Quellen

|                           | aktueller Kurs | Vormonat |
|---------------------------|----------------|----------|
| Steiermark <sup>1)</sup>  | 14.6. 402,00   | 352,24   |
| Österreich <sup>2)</sup>  | 16.6. 419,38   | 370,32   |
| Deutschland <sup>3)</sup> | Juni 408,41    | 359,41   |
| Bayern <sup>3)</sup>      | Juni 408,73    | 354,85   |
| Schweiz <sup>4)</sup>     | 9.6. 469,16    | 467,77   |

Quellen: <sup>1)</sup> AK Stmk, <sup>2)</sup> heizpellets24.at, <sup>3)</sup> DEPI.de <sup>4)</sup> pelletpreis.ch

## Lämmer

Qualitätslämmer, lebend, je kg inkl. Ust.

|                      |             |
|----------------------|-------------|
| Qualitätsklasse I    | 3,45 – 3,80 |
| Qualitätsklasse II   | 3,10 – 3,40 |
| Qualitätsklasse III  | 2,60 – 3,05 |
| Altschafe und Widder | 0,40 – 0,80 |

## Steirerfische

Erhobene Preise ab Hof, je kg inkl. Ust.

|         |       |                   |       |
|---------|-------|-------------------|-------|
| Karpfen | 8,90  | Silberamur        | 7,90  |
| Amur    | 9,50  | Zander            | 25,90 |
| Wels    | 19,90 | Regenbogenforelle | 13,90 |
| Stör    | 19,90 | Lachsforelle      | 15,90 |
| Hecht   | 21,90 | Bachsabläng       | 15,90 |

## Erzeugerpreise Bayern

frei SH warm, Q: agrarheute.com **Wo.23** **Vorw.**

|               |             |
|---------------|-------------|
| Jungstiere R3 | 4,42 – 0,07 |
| Kalbinnen R3  | 4,55 – 0,02 |
| Kühe R3       | 4,26 – 0,03 |

## Rundholzpreise

frei Straße, Mai  
Fichte ABC, 2a+ FMO oder F00

|                             |           |
|-----------------------------|-----------|
| Oststeiermark               | 110 – 113 |
| Weststeiermark              | 109 – 112 |
| Mur/Mürztal                 | 110 – 113 |
| Oberes Murtal               | 108 – 111 |
| Ennstal u. Salzkammergut    | 109 – 113 |
| Braunbloche, Cx, 2a+        | 76 – 92   |
| Schwachbloche, 1b           | 85 – 97   |
| Zerspaner, 1a               | 55 – 67   |
| Langholz, ABC               | 115 – 118 |
| Sonstiges Nadelholz ABC 2a+ |           |
| Lärche                      | 122 – 148 |
| Kiefer                      | 80 – 88   |
| Industrieholz, FMM          |           |
| Fi/Ta-Schleifholz           | 54 – 58   |
| Fi/Ta-Faserholz             | 44 – 50   |

## Energieholz

Preise Mai

|                             |           |
|-----------------------------|-----------|
| Brennholz, hart, 1 m, RM    | 90 – 123  |
| Brennholz, weich, 1 m, RM   | 65 – 83   |
| Qualitätshackgut, P16 – P63 | 105 – 125 |
| Nh, Lh gemischt, je t atro  | 105 – 125 |
| Energieholz-Index, 1. Qu.23 | 2,505     |

## Nutzrindermarkt Traboch: Steigende Preise

| 20. Juni                 | Zweinutzung   |             | Milchrassen   |             | Kreuzungen    |             |
|--------------------------|---------------|-------------|---------------|-------------|---------------|-------------|
|                          | Ø-Gew.        | N.Pr.       | Ø-Gew.        | N.Pr.       | Ø-Gew.        | N.Pr.       |
| Stierkälber bis 80 kg    | 71,80         | 6,24        | –             | –           | 73,00         | 5,96        |
| Stierkälber 81-100 kg    | 91,14         | 5,86        | 90,83         | 4,05        | 91,57         | 6,05        |
| Stierkälber 101-120 kg   | 109,95        | 5,78        | 107,00        | 3,98        | 112,67        | 5,95        |
| Stierkälber 121-140 kg   | 128,84        | 5,50        | –             | –           | 128,83        | 5,65        |
| Stierkälber über 141 kg  | 173,50        | 4,48        | 169,00        | 2,95        | 174,60        | 4,54        |
| <b>Summe Stierkälber</b> | <b>117,90</b> | <b>5,41</b> | <b>109,45</b> | <b>3,72</b> | <b>116,25</b> | <b>5,52</b> |
| Kuhkälber bis 80 kg      | 64,50         | 3,92        | –             | –           | 70,00         | 4,93        |
| Kuhkälber 81-100 kg      | 92,33         | 4,88        | –             | –           | 92,67         | 5,30        |
| Kuhkälber 101-120 kg     | 108,75        | 4,20        | –             | –           | 109,78        | 4,92        |
| Kuhkälber 121-140 kg     | 132,50        | 4,22        | –             | –           | 130,00        | 4,63        |
| Kuhkälber über 141 kg    | 146,00        | 4,20        | –             | –           | 162,00        | 4,20        |
| <b>Summe Kuhkälber</b>   | <b>101,21</b> | <b>4,36</b> | –             | –           | <b>109,58</b> | <b>4,82</b> |
| Einsteller bis 12 M.     | 403,20        | 2,63        | –             | –           | 392,67        | 2,62        |
| Kühe nicht trächtig      | 691,82        | 2,04        | 624,00        | 1,75        | 690,00        | 2,42        |
| Kalbinnen bis 12 M.      | 315,00        | 2,95        | 209,00        | 2,50        | 300,40        | 2,86        |
| Kalbinnen über 12 M.     | 667,33        | 2,60        | –             | –           | –             | –           |

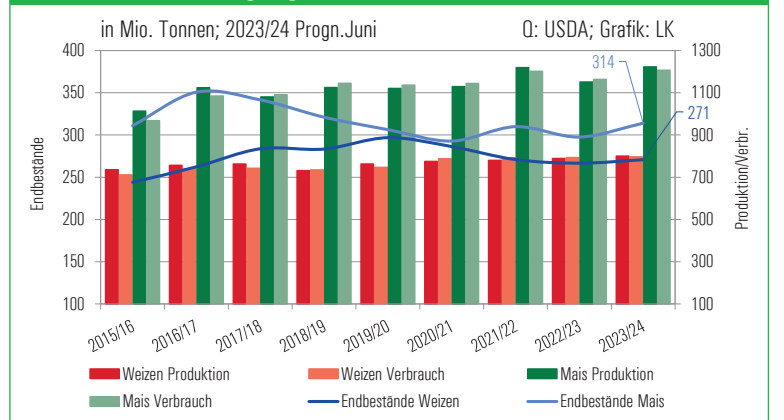
**Beim Trabocher Nutzrindermarkt vom 20. Juni** wurden knapp 253 Tiere vermarktet. Entsprechend lebhaft war die Nachfrage. Dadurch konnten besonders junge Stierkälber mit entsprechender Entwicklung gut abgesetzt werden. Auch die Kuhkälber erzielten einen deutlichen Preissprung nach oben. Gute Qualitäten bei Einstellern und -kalbinnen hatten Spitzenpreise, die Kuhpreise tendierten gleich.

## Erzeugerpreise Lebendrinder

12. bis 18.6., inkl. Vermarktungsgebühren

| Kategorie   | Ø-Gew. | Ø-Preis | Tend. |
|-------------|--------|---------|-------|
| Kühe        | 759,5  | 2,00    | -0,21 |
| Kalbinnen   | 524,0  | 2,58    | -0,05 |
| Einsteller  | 416,5  | 2,76    | +0,01 |
| Stierkälber | 115,5  | 5,19    | ±0,00 |
| Kuhkälber   | 114,0  | 4,46    | -0,13 |
| Kälber ges. | 114,7  | 5,03    | -0,05 |

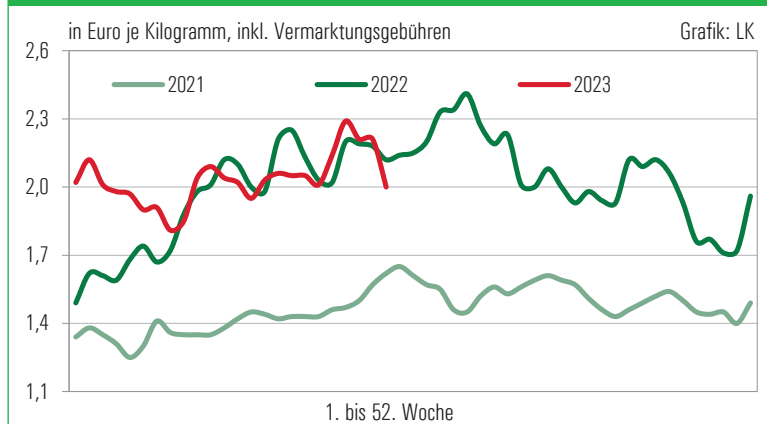
## Globale Versorgungsbilanz von Weizen und Körnermais



# SCHLACHTRINDERMARKT: Stabilisierungstendenzen



## Kühe lebend



## Notierung EZG Rind

19. bis 24.6., exklusive qualitätsbedingter Zu- und Abschläge, Qualitätskl. R, Fettkl. 2/3, je kg

| Kategorie/Gew. kalt      | von/bis   |
|--------------------------|-----------|
| Stiere (310/470)         | 4,33/4,37 |
| Ochsen (300/441)         | 4,33/4,37 |
| Kühe (300/420)           | 3,27/3,53 |
| Kalbin (250/370) R2      | 3,75      |
| Programmkalbin (245/323) | 4,33      |
| Schlachtkälber (80/110)  | 5,80      |

**Zuschläge unter: 316/421877, 03572/44353**

## Notierung Spezialprogramme

| Kategorie/Gew.                         | Not. |
|--|------|
| ALMO R3 (335/460), bis 36 M.           | 5,37 |
| ALMO Kalbin R3 (300/420), bis 30 M.    | 5,22 |
| Styriabeef, JN-Proj./R2/3, 200 kg kalt | 5,57 |
| Murbodner-Ochse (EZG)                  | 5,40 |

## Notierungsband Rinderringe

19. bis 24.6., Qualitätskl. R, Fettkl. 2/3, je kg

|                        |             |
|------------------------|-------------|
| Stiere/Qualitätsstiere | 4,33 – 4,41 |
| Kühe                   | 3,25 – 3,85 |
| Kalbin/Qualitätskalbin | 3,75 – 4,13 |
| Ochsen                 | 4,33 – 4,41 |
| Kälber                 | 5,80 – 6,10 |

## Steirische Erzeugerpreise

inkl. Zu-/Abschläge, **Juni auflaufend bis KW 24** im Vergleich zum Vormonatsdurchschnitt

| Ø-Preis          | Stiere      | Kühe        | Kalbinnen   |
|------------------|-------------|-------------|-------------|
| E                | –           | –           | –           |
| U                | 4,47        | 4,00        | 4,90        |
| R                | 4,41        | 3,75        | 4,70        |
| O                | 4,21        | 3,34        | –           |
| <b>Summe E-P</b> | <b>4,45</b> | <b>3,49</b> | <b>4,83</b> |
| Tendenz          | -0,14       | -0,12       | +0,09       |

Diskussionen rund um die Reduktion so mancher nationaler Kuhbestände reißen nicht ab. Inzwischen zeigen sich Schlachtkuhmärkte mit festen Notierungen ausgeglichener.